

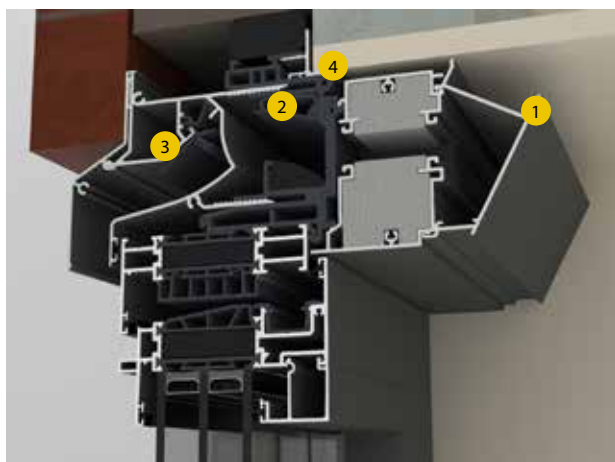


Aérateurs pour montage sur châssis

Série TunalTopNeo



Tunal Top Neo

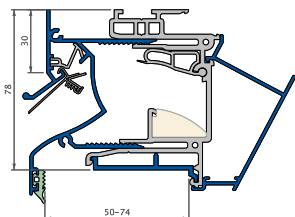



Tunal Top Neo DB43 Elevation

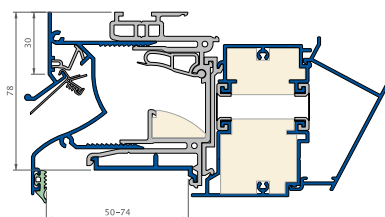
- Les aérateurs en aluminium à coupure thermique conviennent pour les châssis en pvc, bois et aluminium.
- Un large assortiment de couleurs, avec le 'Tunal Top 315' et les couleurs 'Aluroc' disponibles au prix standard.
- Profondeurs d'encastrement de 50 à 194mm. Plaquettes de fixation pour chaque type de châssis sont fournies en standard.
- Facile à ancrer au gros oeuvre grâce à la rainure euronut 14/18.
- Entretien aisé avec profilé intérieur amovible anti-insectes.
- Attestations KOMO et conformités PEB sont consultables dans la base de données correspondante.

- 1 Courant d'air dirigé vers le haut grâce au profilé intérieur.
- 2 Le clapet de fermeture intérieur est réglable sur 5 positions en manipulant le levier de réglage.
- 3 Le clapet à autorégulation (auto-régulation P3) garantit une ventilation constante et régulière dans toutes les conditions météo.
- 4 Profilé de plafonnage (ref P429) en option.

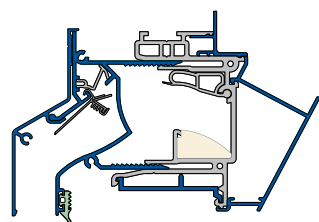
Aérateurs pour montage sur châssis



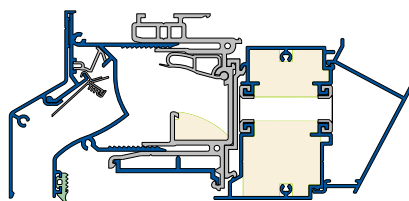
TunalTopNeo



TunalTopNeo DB43



TunalTopNeo Elevation



TunalTopNeo DB43 Elevation

	TunalTopNeo	TunalTopNeo DB 43	TunalTopNeo Elevation	TunalTopNeo DB 43 Elevation
Code produit	TNZG	TN43G	TNELG	43ELG
Débit Q à 1 Pa (dm ³ /s/m)	11,1	10,0	11,1	10,0
Débit q1 à 2 Pa (m ³ /h/m)	57	51	57	51
Débit q1 à 10 Pa (m ³ /h/m)	83	72	83	72
L0 à 2 Pa (m)*	0,08	0,12	0,08	0,12
L0 à 10 Pa (m)*	0,21	0,19	0,21	0,19
* L = longueur totale OAR - dimension embout				
Débit de fuite en position fermée à 50 Pa (%)	< 15			
Valeur U (W/m ² .K)	1,8	2,1	1,8	2,1
Isolation acoustique Dn, e, w (C,Ctr)				
en position ouverte (dB)	32 (-1;-1)	43 (-1;-3)	32 (-1;-1)	43 (-1;-3)
en position fermée (dB)	50 (-1;-5)	47 (-1;-4)	50 (-1;-5)	47 (-1;-4)
Etanchéité à l'eau				
en position fermée (Pa)	650	650	1200	1200
en position ouverte (Pa)	150	150	250	250
Superficie (m ² /m)	0,078			
Hauteur de montage (mm)	78			
Convient pour profondeur de châssis (mm) - (variable à préciser / formats supérieurs sur demande)	50-74, 74-98, 98-122, 122-146, 146-170, 170-194			
Déduction embouts (mm)	106			
Dimensions maximales sous garantie (mm)	6000			